

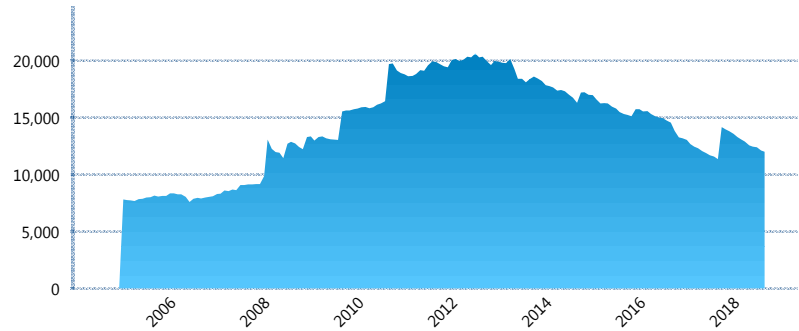
### I. INFORMACIÓN FINANCIERA

#### I) Detalles del Fondo

Detalles del Fondo	
Razón Social	Citibanamex Siefore Básica 1, S.A. de C.V.
Inicio de Operaciones	23/09/2004
Tipo de Fondo	Básica
Clave Bolsa	SBBMX1
Activos Administrados *	12,004
ISIN	MX54SB1Y0017
Comisión Anual	0.98%
Administrador	Citibanamex Afore, S.A. de C.V., integrante del Grupo Financiero Citibanamex
Director General	C. Luis Sebastián Sayeg Seade
Presidente del Consejo	C. Luis Sebastián Sayeg Seade

#### Activos Administrados \*

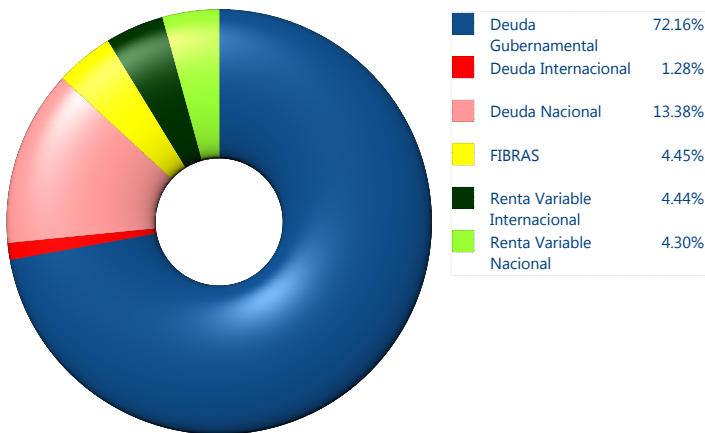
\$12,004



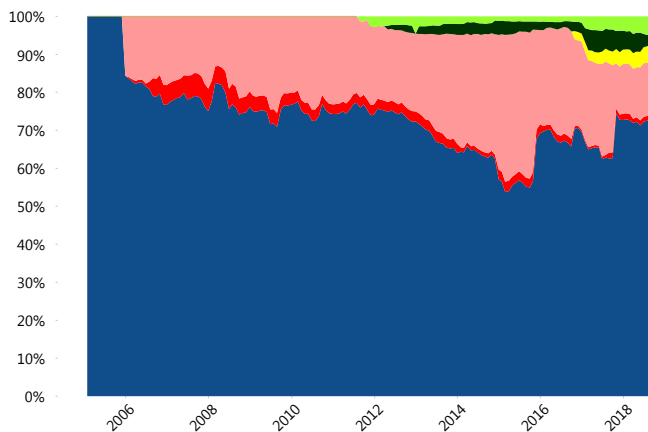
\*Cifras en millones de pesos

Contiene el efecto de fusiones, cortes transversales y transferencias por edad. Para mayor información consultar: <http://www.consar.gob.mx/gobmx/Aplicativo/Factsheets/EC/ECSAR.pdf>

#### II) Inversiones



#### Evolución de Inversiones



Tipo de Instrumento		Citibaname x (SB1)	Sistema Básicas 1**
Renta Variable Nacional	Renta Variable Nacional	4.30%	2.65%
	<b>Total</b>	<b>4.30%</b>	<b>2.65%</b>
Renta Variable Internacional	Renta Variable Internacional	4.44%	4.37%
	<b>Total</b>	<b>4.44%</b>	<b>4.37%</b>
FIBRAS	FIBRAS	4.45%	1.82%
	<b>Total</b>	<b>4.45%</b>	<b>1.82%</b>
Deuda Nacional	Aerolíneas	0.00%	0.12%
	Alimentos	0.33%	0.51%
	Automotriz	0.62%	0.14%
	Banca de Desarrollo	0.14%	2.06%
	Bancario	0.04%	1.42%
	Bebidas	0.05%	0.75%
	Cemento	0.00%	0.03%
	Centros Comerciales	0.00%	0.08%
	Consumo	0.58%	0.33%
	Empresas Productivas del Estado	0.89%	4.60%
	Estados	0.54%	1.06%
	Europesos	2.98%	2.75%
	Grupos Industriales	0.32%	0.71%
	Infraestructura	5.03%	5.41%
	Inmobiliario	0.00%	0.01%
	OTROS	0.57%	1.19%
	Papel	0.03%	0.12%
Serv. Financieros	0.38%	0.39%	
Telecom	0.25%	1.00%	
Transporte	0.18%	0.37%	
Vivienda	0.45%	2.65%	
<b>Total</b>	<b>13.38%</b>	<b>25.71%</b>	
Deuda Internacional	Deuda Internacional	1.28%	1.25%
	<b>Total</b>	<b>1.28%</b>	<b>1.25%</b>
Deuda Gubernamental	BONDESD	0.03%	0.26%
	BONOS	10.20%	8.94%
	BPA182	2.88%	2.01%
	CBIC	14.81%	5.05%
	CETES	0.00%	3.30%
	REPORTO	2.25%	1.02%
	UDIBONO	38.96%	43.11%
	UMS	3.02%	0.53%
<b>Total</b>	<b>72.16%</b>	<b>64.21%</b>	
<b>Total</b>	<b>100.00%</b>	<b>100.00%</b>	

\*\*Considera las inversiones de todo el grupo de SIEFORES Básicas 1  
Cifras al cierre de septiembre de 2018

### III) Desempeño

#### Rendimiento Bolsa

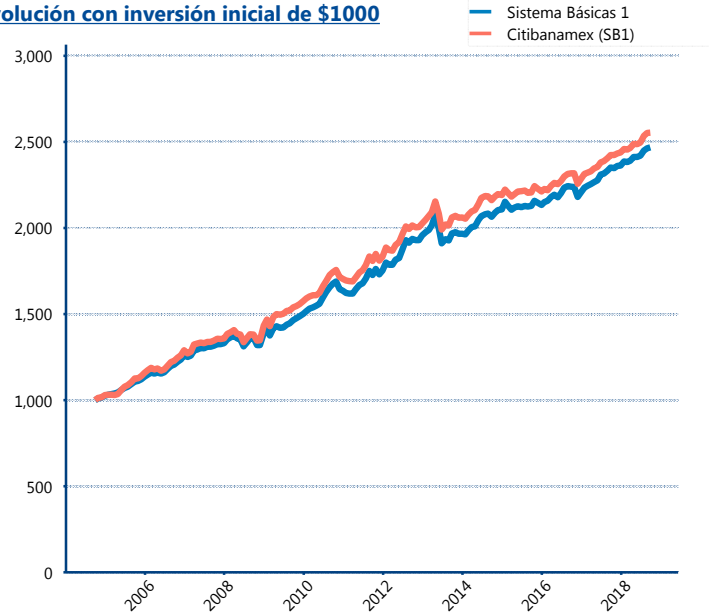
Tipo	Citibanamex (SB1)	Sistema Básicas 1
1 año	5.47%	5.08%
2 años	5.06%	5.03%
3 años	4.90%	4.99%
5 años	4.34%	4.59%

#### Indicador de Rendimiento Neto

Siefore	IRN %
Inbursa (SB1)	5.41%
Profuturo (SB1)	4.89%
PensionISSSTE (SB1)	4.89%
Azteca (SB1)	4.83%
Coppel (SB1)	4.62%
XXI-Banorte (SB1)	4.39%
<b>Citibanamex (SB1)</b>	<b>4.32%</b>
SURA (SB1)	4.14%
Invercap (SB1)	4.06%
Principal (SB1)	3.95%

Promedio Simple	4.55%
Promedio Ponderado	4.54%

#### Evolución con inversión inicial de \$1000



Construido con el precio de la Siefore registrado en la Bolsa Mexicana de Valores

### IV) Medidas de sensibilidad y riesgos

#### Evolución del Plazo Promedio Ponderado

